

**Tjänsteutlåtande**

Utfärdat 2023-12-06

Ärendenummer SLK-2023-00967

Handläggare

Lena Litzén

Telefon: 031-368 00 75

E-post: lena.litzen@stadshuset.goteborg.se

Riksnorm ekonomiskt bistånd och riktmärken för boendekostnader för 2024

Förslag till beslut

I kommunstyrelsen och kommunfullmäktige:

Riksnorm för beräkning av försörjningsstöd och riktmärken för boendekostnader för 2024, i enlighet med stadsledningskontorets tjänsteutlåtande, godkänns.

Sammanfattning

Regeringens årliga beslut om ändringar av riksnormen innebär för 2024 att riksnormen räknas upp med 8,7 procent. De ökade kostnaderna till följd av normökningen bedöms rymmas inom socialnämndernas ekonomiska ramar enligt beslutad budget 2024.

Riksnormen för ett hushåll utgör summan av de personliga kostnaderna för samtliga medlemmar i hushållet och de gemensamma hushållskostnaderna och delas upp på olika hushållstyper och åldersintervaller. Riksnormen grundar sig på Konsumentverkets senaste pris- och konsumtionsundersökningar.

En sedvanlig justering av riktvärdena som avser kostnader utanför riksnormen i form av höjda boendekostnader behöver också fastställas. Göteborgs Stad har sedan tidigare beslutat använda Försäkringskassans föreskrifter om genomsnittskostnad för Storgöteborg som vägledning för skälig boendekostnad.

Stadsledningskontorets bedömning är att riksnorm för beräkning av försörjningsstöd och riktvärden för boendekostnader för år 2024 är rimliga att använda vid beslut om försörjningsstöd i Göteborg.

Bedömning ur ekonomisk dimension

Normhöjningen för 2024 innebär 8,7 procent för de personliga och gemensamma hushållskostnaderna.

Även Försäkringskassans uppräknings av den genomsnittliga boendekostnaden påverkar kostnaderna för försörjningsstödet. Mellan 2023 och 2024 ökar den genomsnittliga boendekostnaden per månad med 350 kr (5 procent) för ett hushåll med 1-2 vuxna, 350 kr (4 procent) för ett hushåll med 1-2 vuxna och 1 barn samt 375 kr (4 procent) för ett hushåll med 1-2 vuxna och 2 barn enligt Försäkringskassans publikation Genomsnittlig och högsta godtagbara boendekostnad avseende år 2024.

Stadsledningskontorets bedömning är att normökningen och de ökade boendekostnaderna kommer att rymmas inom socialnämndernas ekonomiska ramar enligt beslutad budget 2024.

Genom att följa indexuppräkningarna enligt ovan kompenseras de invånare som är beroende av försörjningsstöd i efterhand för den inflation som varit under 2023. De ekonomiska förutsättningarna 2024 beror på hur inflationen utvecklas framåt.

Bedömning ur ekologisk dimension

Stadsledningskontoret har inte funnit några särskilda aspekter på frågan utifrån denna dimension.

Bedömning ur social dimension

Ekonomiskt bistånd är den vanligaste anledningen till att människor söker stöd från socialtjänsten och utgör välfärdssystemets yttersta skyddsnät vid försörjningsproblem. Biståndet syftar till att tillförsäkra individer och familjer en skälig levnadsnivå och ges när behovet inte kan tillgodoses på annat sätt.

Människor som uppbär ekonomiskt bistånd är en heterogen grupp. Skälen till att människor har behov av ekonomiskt bistånd kan både vara individuella och strukturella. Individuella faktorer som kan påverka behovet av ekonomiskt bistånd är bland annat ålder, kön, utbildning, vistelsetid i Sverige, fysisk och psykisk hälsa, missbruk eller beroende. Strukturella faktorer som har påverkan på behovet av ekonomiskt bistånd är bland annat arbetsmarknaden, kostnadsutvecklingen och utformningen av socialförsäkringar och arbetslöshetsförsäkringar. Enligt socialförvaltningarnas socialtjänstrapport är den vanligaste registrerade orsaken till att människor, i Göteborg såväl som nationellt, söker försörjningsstöd, arbetslöshet följt av arbetshinder av sociala skäl samt sjukdom och ohälsa. Det vanligaste biståndshushållet är en ensamstående man utan barn följt av en ensamstående kvinna utan barn, men i förhållande till befolkningen är ensamstående kvinnor med barn överrepresenterade.

Barn som växer upp i ekonomisk utsatthet får inte bara erfara materiella konsekvenser. Även deras möjligheter inom andra områden kan påverkas. Det kan exempelvis leda till utanförskap, svagare skolprestationer, psykisk ohälsa, samt risk för missbruk och kriminalitet i vuxenlivet. I de fall det finns barn som berörs av det ekonomiska biståndet ska socialnämnden säkerställa dessa barns rättigheter enligt barnkonventionen.

Att ha ett jämställdhetsperspektiv i arbetet med ekonomiskt bistånd handlar bland annat om att uppmärksamma både kvinnors och mäns förutsättningar för att nå egen försörjning. De som ansöker om ekonomiskt bistånd ska bli bemötta och bedömda på lika villkor och det stöd och de insatser som socialtjänsten erbjuder ska vara utformade utifrån individens behov, oavsett kön. Fördelningen mellan kvinnor och män bland biståndsmottagare är relativt jämn inom de flesta försörjningshinder men när det gäller personer i behov av ekonomiskt bistånd i samband med föräldraledighet är kvinnor kraftigt överrepresenterade. Jämfört med andra grupper har utrikes födda kvinnor stora svårigheter att etablera sig på arbetsmarknaden och stor risk för långvarigt biståndsmottagande.

Bilagor

1. Socialstyrelsen Riksnormen för försörjningsstöd 2024
2. Konsumentverkets referensvärden 2024 Hushållskostnader per månad
3. Försäkringskassan Genomsnittlig och högsta godtagbara boendekostnad 2024

Ärendet

Riksnorm avseende försörjningsstöd för 2024 samt riktvärden för boendekostnader fastställs för år 2024.

Beskrivning av ärendet

Regeringen beslutar varje år vad som är skäligen kostnader för de behov som anges i 4 kap. 3 § 1 socialtjänstlagen (SoL) 2001:453 genom att besluta om för hela riket gällande norm, den så kallade riksnormen. Den för året gällande riksnormen anges i socialtjänstförordningen.

Riksnormen

Riksnormen för ett hushåll utgör summan av de personliga kostnaderna för samtliga medlemmar i hushållet och de gemensamma hushållskostnaderna och delas upp på olika hushållstyper och åldersintervaller. Totalsummorna för de personliga kostnaderna är beräknade för barn och ungdomar i olika åldersgrupper och för vuxna ensamstående respektive samboende. För de gemensamma hushållskostnaderna anges totalsummor som är baserade på hushållets storlek. Riksnormen ger kommunerna möjlighet att justera normen för förskolebarn med hänsyn till om de får fri lunch utanför hemmet fem dagar per vecka, till exempel inom kommunal barnomsorg. Riksnormen för barn och ungdomar i skolåldrarna 7-20 år är däremot inte uppdelad med hänsyn till om de äter lunch i skolan eller inte, utan är beräknad så att den i genomsnitt ska täcka lunch i hemmet under skollov och normal övrig frånvaro.

Socialtjänstförordningen fastställer inga enskilda belopp för kostnadsposter, utan endast totalbeloppen för olika hushållstyper och åldersgrupper. Enligt 4 kap. 3 § SoL innehåller riksnormen kostnader för livsmedel, kläder och skor, lek och fritid, förbrukningsvaror, hälsa och hygien samt dagstidning och telefon. Riksnormen grundar sig på Konsumentverkets senaste pris- och konsumtionsundersökningar. Barn och ungdomsförsäkring medräknas även som en individuell utgiftspost som Konsumentverket beräknar för de barn som ingår i hushållet.

Kommuner kan besluta om egna riktlinjer för hur stor andel av riksnormen en viss kostnadspost ska utgöra, exempelvis med utgångspunkt i Konsumentverkets beräkningar, se bilaga 2. Enligt Göteborgs Stads riktlinje för individuellt ekonomiskt stöd bör socialtjänsten beakta att riksnormen är beräknad utifrån försörjningsstödet tänkta roll som kortvarig lösning vid tillfälliga försörjningsproblem samt att nivåerna i normen understiger Konsumentverkets beräkningar av nödvändiga kostnader. Stadsledningskontoret har kostnadssatt de olika posterna i syfte att de ska kunna utgöra ett stöd i handläggningen och kommunikationen kring ekonomiskt bistånd. Det är upp till varje hushåll att välja hur biståndet fördelas på hushållets kostnader.

Eftersom nivåerna i normen understiger Konsumentverkets beräkningar av nödvändiga kostnader har stadsledningskontoret utgått från de personliga kostnadernas andel av den totala hushållskostnaden. Utgiftsposterna inom riksnormen har därefter beräknats utifrån dessa andelar. Socialstyrelsen och Konsumentverket använder olika åldersintervaller för beräkning av personliga kostnader. Stadsledningskontoret har utgått från riksnormens ålderskategorier och hämtat beloppen från konsumentverkets tabell. När det gäller vuxna har stadsledningskontoret valt att ta ett genomsnitt av Konsumentverkets ålderskategorier för vuxna upp till 65 år för övriga individuella kostnader.

Riksnormen för försörjningsstöd 2024

Riksnormen för försörjningsstöd 2024 inklusive delposter hemmaboende barn/ungdom (kr)	0 år	1-2 år	3 år	4-6 år	7-10 år	11-14 år	15-18 år	19-20 år
Livsmedel utan lunch	750	910	1 260	1 850	0	0	0	0
Livsmedel, alla måltider	966	1 075	1 140	1 287	1 887	2 398	2 771	2 902
Kläder/skor	930	752	596	912	931	759	636	552
Fritid/lek	106	209	166	383	500	515	561	576
Hygien	443	704	559	179	181	375	636	623
Barn/ungdomsförsäkring	195	200	159	179	181	183	176	168
Summa med alla måltider	2 640	2 940	2 620	2 940	3 680	4 230	4 780	4 820

Riksnormen för försörjningsstöd 2024 inklusive delposter för vuxna (kr)	ensamstående	sammansboende
Livsmedel, alla måltider	2 403	4 332
Kläder/skor	503	906
Fritid	404	729
Hygien	490	883
Summa kostnader	3 800	6 850

Särskilda skäl att beräkna kostnader till en lägre nivå

Socialnämnderna får i enskilda fall beräkna kostnaderna enligt riksnormen till en lägre nivå om den enskilde inte har kostnader för vissa poster som ingår i riksnormen eller om dessa är lägre än riksnormen, till exempel under vistelse i heldygnsvård.

Reducerat försörjningsstöd kan tillämpas när en individ har beviljats en insats som till exempel behandlingshem. I dessa fall behöver normen för försörjningsstöd anpassas utifrån vilka kostnader som ingår i vårdavgiften. Så kallade fickpengar är ett exempel på detta och kan till exempel bestå av utgifter för fritid, hälsa och hygien samt för tidningar och telefon. Stadsledningskontoret har räknat upp det reducerade försörjningsstödet med 8,7 procent jämfört med 2023 enligt Socialstyrelsens höjning av riksnormen för 2024. En individuell prövning som tillförsäkrar den enskilde en skälig levnadsnivå ska alltid ligga till grund för biståndsbeslut.

Om utgifter för till exempel kläder och skor inte ingår i vårdavgiften kan kostnader för detta behöva beviljas individen. För beräkning kan delposter i tabellen ovan användas. I de fall kostnader för till exempel fritid ingår i vårdavgiften kan avdrag från det reducerade försörjningsstödet göras med motsvarande belopp. Bistånd till lokala resor kan i många fall också anses vara nödvändigt för att den enskilde ska tillförsäkras en skälig levnadsnivå.

Reducerat försörjningsstöd 2024

Månadsnorm vid vistelse på behandlingshem/heldygnsvård	(kr)
Summa kostnader	1 662

Månadsnorm i öppenvård där den enskilde inte har kostnader för mat och bostad	(kr)
Summa kostnader	2 371

Försäkringskassans genomsnittliga boendekostnad kronor per månad

Göteborgs Stad har sedan tidigare beslutat använda Försäkringskassans föreskrifter om genomsnittskostnad för Storgöteborg som vägledning för skälig boendekostnad där de genomsnittliga hyrorna för Storgöteborg utgör de giltiga riktvärdena. Nedan redovisas riktvärdena för år 2024 respektive 2023.

Storgöteborg 2024	2024	2023
1-2 vuxna	7 200	6 850
1-2 vuxna och 1 barn	8 475	8 125
1-2 vuxna och 2 barn	10 325	9 950
1-2 vuxna och fler än 2 barn	10325+1850 per barn utöver 2	9 950 + 1 825 per barn utöver 2

Stadsledningskontoret bedömning

Stadsledningskontorets bedömning är att riksnorm för beräkning av försörjningsstöd och Försäkringskassans riktvärden för boendekostnader för år 2024 är rimliga att använda vid beslut om försörjningsstöd i Göteborg.

Magnus Andersson

Ekonomidirektör

Eva Hessman

Stadsdirektör

Riksnormen för försörjningsstöd 2024

Tillsammans med skäligen kostnader för vissa andra behov avgör riksnormen nivån på försörjningsstödet. Beloppen bestäms i enlighet med 2 kap 1 § socialtjänstförordningen (2001:937) av regeringen inför varje nytt kalenderår och gäller som miniminivå för de behov som riksnormen ska täcka enligt 4 kap. 3 § socialtjänstlagen.

I riksnormen 2024 har normens samtliga poster räknats upp med 8,7 procent jämfört med riksnormen för 2023.

Riksnormen för ett hushåll utgör summan av de personliga kostnaderna för samtliga medlemmar i hushållet och de gemensamma hushållskostnaderna enligt följande tabeller.

Personliga kostnader per hemmavarande barn och skolgång, kronor per månad								
Ålder	0 år	1-2 år	3 år	4-6 år	7-10 år	11-14 år	15-18 år	19-20 år
Summa personliga kostnader	2 640	2 940	2 620	2 940	3 680	4 230	4 780	4 820
Utan lunch 5 dagar per vecka	2 470	2 700	2 410	2 620	-	-	-	-

Personliga kostnader vuxna, kronor per månad		
	Ensamstående	Sammanboende
Summa personliga kostnader	3 800	6 850

Gemensamma hushållskostnader, kronor per månad							
Antal personer	1	2	3	4	5	6	7
Summa gemensamma kostnader	1 230	1 360	1 720	1 950	2 240	2 540	2 730

För att beräkna den gemensamma hushållskostnaden för hushåll med fler än 7 personer lägger man till 190 kronor för varje ytterligare hushållsmedlem. Det motsvarar skillnaden mellan hushåll med 6 respektive 7 personer.

En person som bor i ett hushåll utan att vara sammanboende

En vuxen person kan ingå i en hushållsgemenskap med en eller flera andra vuxna personer, utan att räknas som sammanboende. Denne person är ett eget ärende. För att räkna ut riksnormen för honom eller henne lägger man ihop personens del av de gemensamma hushållskostnaderna med personliga kostnader för ensamstående.

För en person som bor i ett hushåll med 5 personer, skulle uträkningen se ut så här: $2\,240 \text{ kr}/5 \text{ personer} + 3\,800 \text{ kr} = 4\,248 \text{ kr}$

Riksnormen tar hänsyn till

- hur många personer som finns i hushållet
- ålder på barn och skolungdomar
- om barn och skolungdomar äter lunch hemma
- om vuxna är ensamstående eller sammanboende.

Kostnader i riksnormen

Socialtjänstförordningen fastställer inga enskilda belopp för kostnadsposter, utan endast totalbeloppen för olika hushållstyper och åldersgrupper.¹

Enligt 4 kap. 3 § socialtjänstlagen (2001:453) innehåller riksnormen kostnader för livsmedel, kläder och skor, lek och fritid, förbrukningsvaror, hälsa och hygien samt dagstidning och telefon.² Riksnormen grundar sig på Konsumentverkets senaste pris- och konsumtionsundersökningar.³ Barn och ungdomsförsäkring medräknas även som en individuell utgiftspost som Konsumentverket beräknar för de barn som ingår i hushållet. Mer information om Konsumentverkets aktuella kostnadsberäkningar finns hos Konsumentverket.⁴

¹ 2 kap. 1 § socialtjänstförordningen (2001:937)

² 4 kap. 3 § socialtjänstlagen (2001:453)



³ 2 kap. 1 § socialtjänstförordningen (2001:937)

⁴ Konsumentverket gör varje år beräkningar för vad som är en rimlig kostnad för några av hushållens utgiftsområden. Mer information om kostnadsberäkningar finns på Konsumentverkets webbplats på www.konsumentverket.se

Hushållskostnader per månad

Konsumentverkets referensvärden 2024

Individuella matkostnader per månad







	6–11 mån	1 år	2–5 år	6–9 år	10–13 år	14–17 år	18–30 år	31–60 år	61–74 år ¹
 all mat lagas hemma ²	1 090	1 220	1 630	2 380	2 990	3 600	3 940	3 710	3 330
 all mat lagas hemma utom lunch vardagar ³	750	910	1 260	1 850	2 320	2 800	3 070	2 890	2 590

¹ Beräkningarna görs utifrån de nordiska näringsrekommendationerna, och dessa sträcker sig endast upp till 74 år.

² Alla måltider lagas hemma, baserat på Konsumentverkets fyraveckors-matsedel. Matsedeln består av frukost, lunch, middag och två mellanmål.

³ Lunch fem dagar per vecka är borträknad. Barnen äter i skolan. Du får själv lägga till vad dina uteluncher kostar.







Övriga individuella kostnader per månad

	0 år	1–3 år	4–6 år	7–10 år	11–14 år	15–17 år	18–25 år	26–49 år	50–64 år	65+ år
 kläder och skor	1 050	1 030	1 130	1 110	980	930	840	800	760	700
 fritid och lek	120	240	420	500	490	600	660	640	630	600
 mobiltelefon ⁴				90	120	160	160	160	100	100
 personlig hygien ⁵	500	790	210	220	460	810	820	770	750	700
 barn- och ungdomsförsäkring	220	220	220	220	220	220				
 övrig barnutrustning	970	520	20	20						
summa kostnader	2 860	2 800	2 000	2 160	2 270	2 720	2 480	2 370	2 240	2 100

⁴ Gäller för barn från 8 år.

⁵ För 18–23-åringar ska kostnaden minskas med 80 kr/månad på grund av fri tandvård.

Hushållets gemensamma kostnader per månad

	1 pers	2 pers	3 pers	4 pers	5 pers	6 pers	7 pers
 förbrukningsvaror	160	210	320	370	450	520	570
 hemutrustning	1 100	1 220	1 570	1 920	2 120	2 310	2 430
 medier ⁶	1 600	1 850	2 080	2 330	2 530	2 730	3 050
 hushållsel	430	560	740	920	1 070	1 220	1 360
 vatten och avlopp	180	360	540	720	900	1 080	1 260
 hemförsäkring							
storstad över 200 000 invånare	200	220	270	330	360	430	440
mellanstor stad 50 000–200 000 invånare	140	160	200	250	290	320	330
mindre tätort under 50 000 invånare	130	140	160	200	230	270	270
summa gemensamma kostnader							
storstad	3 670	4 420	5 520	6 590	7 430	8 290	9 110
mellanstor stad	3 610	4 360	5 450	6 510	7 360	8 180	9 000
mindre tätort	3 600	4 340	5 410	6 460	7 300	8 130	8 940

⁶ Medier innehåller familjeabonnemang för mobiltelefon. För hushåll som har barn under 8 år minskas kostnaden för dessa med 199 kr per månad.

Detta innehåller Konsumentverkets kostnadsposter

All mat lagas hemma

Alla måltider för både barn och vuxna lagas hemma, baserat på Konsumentverkets matsedel. Det är en fyraveckors basmatsedel som är mer hållbar för både hälsa, klimat och miljö. Matsedeln består av frukost, lunch, middag och två mellanmål. Du hittar matsedeln på Konsumentverkets webbplats.

All mat lagas hemma utom lunch vardagar

Lunch fem dagar per vecka är borträknad. Barnen äter i skolan. Du får själv lägga till vad dina luncher kostar.

Kläder och skor

Ett basbehov av kläder och skor som används till vardags, på fritiden och vid festligare tillfällen. Här ingår även tillbehör som väska, klocka och paraply.

Fritid och lek

Vanliga fritidsaktiviteter, leksaker, böcker, skidor, cykel, föreningsavgift med mera.

Mobiltelefon

Kostnad för köp av mobiltelefon, abonnemanget ingår i medier.

Personlig hygien

Gäller sådant som tvål, tandkräm, mensskydd, blöjor, hårklippning med mera samt kostnad för ett årligt tandläkarbesök (undersökning) för vuxna.

Barn- och ungdomsförsäkring

Kostnad för sjuk- och olycksfallsförsäkring som även omfattar fritid.

Övrig barnutrustning

Barnvagn och säng med tillbehör för att bädda, skötbord, bilbarnstol med mera för att sköta barnet.

Förbrukningsvaror

Dagligvaror som främst används för vård och skötsel av hemmet som tvätt- och rengöringsmedel, toalett- och hushållspapper med mera.

Hemutrustning

Möbler, husgeråd, tv, dator, surfplatta med mera. Vitvaror som disk- och tvättmaskin ingår inte.

Medier

Kostnad för bredband, abonnemang för mobiltelefon, streamingtjänster, dagstidning med mera.

Hushållsel

Vatten och avlopp

Hemförsäkring

Kostar olika beroende på hemmets försäkringsbelopp och bostadsort.

Genomsnittlig och högsta godtagbara boendekostnad avseende år 2024

Försäkringskassan ska varje år enligt 4 § 4 bostadsbidragsförordningen (1993:739) beräkna genomsnittlig och högsta godtagbara boendekostnad. Talet för nästkommande år ska sedan publiceras på Försäkringskassans webbplats senast den 1 december. Följande värden gäller för år 2024 för genomsnittlig respektive högsta godtagbara boendekostnad.

Tabell 1 - Genomsnittskostnad, kr per månad	
	Beräknad kostnad 2024
Stor-Stockholm	
1-2 vuxna	7 875
1-2 vuxna och 1 barn	9 275
1-2 vuxna och 2 barn	12 125
1-2 vuxna och fler än 2 barn	12125 + 2850 per barn utöver 2
Stor-Göteborg	
1-2 vuxna	7 200
1-2 vuxna och 1 barn	8 475
1-2 vuxna och 2 barn	10 325
1-2 vuxna och fler än 2 barn	10325 + 1850 per barn utöver 2
Stor-Malmö	
1-2 vuxna	7 475
1-2 vuxna och 1 barn	9 450
1-2 vuxna och 2 barn	11 400
1-2 vuxna och fler än 2 barn	11400 + 1950 per barn utöver 2
Kommuner med fler än 75 000 invånare	
1-2 vuxna	6 900
1-2 vuxna och 1 barn	8 350
1-2 vuxna och 2 barn	10 575
1-2 vuxna och fler än 2 barn	10575 + 2225 per barn utöver 2
Övriga kommuner	
1-2 vuxna	5 925
1-2 vuxna och 1 barn	7 450
1-2 vuxna och 2 barn	9 400
1-2 vuxna och fler än 2 barn	9400 + 1950 per barn utöver 2

Tabell 2 - Högsta godtagbara kostnad, kr per månad	
	Beräknad kostnad 2024
Stor-Stockholm	
1-2 vuxna	11 000
1-2 vuxna och 1 barn	13 800
1-2 vuxna och 2 barn	17 300
1-2 vuxna och 3 barn	20 825
1-2 vuxna och fler än 3 barn	20825 + 3500 per barn utöver 3
Stor-Göteborg	
1-2 vuxna	10 475
1-2 vuxna och 1 barn	12 700
1-2 vuxna och 2 barn	15 950
1-2 vuxna och 3 barn	19 075
1-2 vuxna och fler än 3 barn	19075 + 3250 per barn utöver 3
Stor-Malmö	
1-2 vuxna	9 675
1-2 vuxna och 1 barn	12 075
1-2 vuxna och 2 barn	15 150
1-2 vuxna och 3 barn	18 375
1-2 vuxna och fler än 3 barn	18375 + 3075 per barn utöver 3
Kommuner med fler än 75 000 invånare	
1-2 vuxna	9 575
1-2 vuxna och 1 barn	11 900
1-2 vuxna och 2 barn	14 950
1-2 vuxna och 3 barn	18 125
1-2 vuxna och fler än 3 barn	18125 + 3050 per barn utöver 3
Övriga kommuner	
1-2 vuxna	8 700
1-2 vuxna och 1 barn	10 600
1-2 vuxna och 2 barn	13 275
1-2 vuxna och 3 barn	16 050
1-2 vuxna och fler än 3 barn	16050 + 2675 per barn utöver 3

För information om beräkningen, se: [Försäkringskassans föreskrifter om beräkning av genomsnittlig och högsta godtagbara bostadskostnad \(forsakringskassan.se\)](https://www.forsakringskassan.se/om-forsakring/berakning-av-genomsnittlig-och-hogsta-godtagbara-bostadskostnad)