



---

## Handling 2025 nr 7

# Riksnorm ekonomiskt bistånd och riktmärken för boendekostnader 2025

Till Göteborgs kommunfullmäktige

### Kommunstyrelsens förslag

Kommunstyrelsen tillstyrker stadsledningskontorets förslag i tjänsteutlåtande den 5 december 2024 och föreslår att kommunfullmäktige beslutar:

Riksnorm för beräkning av försörjningsstöd och riktmärke för boendekostnader för 2025, i enlighet med vad som framgår av stadsledningskontorets tjänsteutlåtande, godkänns.

----

Vid behandlingen av ärendet i kommunstyrelsen antecknade Jörgen Fogelklou (SD) som yttrande en skrivelse från den 14 januari 2025.

Göteborg den 22 januari 2025  
Göteborgs kommunstyrelse

Jonas Attenius

Lina Isaksson

## Yttrande

2025-01-14



**Nr 3** (SLK-2024-01088)

## Yttrande angående – Riksnorm ekonomiskt bistånd och riktmärken för boendekostnader 2025

### Yttrandet

En alltför stor migration ihop med obefintlig integrationspolitik och fri tillgång till generösa bidrag har givit Göteborg stora områden av utanförskap och segregation. Bidragen äter upp skattemedel som i grunden ska vara ämnade för skola, vård och omsorg. Den tidigare kravlösa bidragspolitiken har tärt på tilliten och tryggheten i samhället. I utanförskapsområden där få arbetar tar de kriminella gängen ofta över.

Vår gemensamma välfärd bygger på alla de människor som går upp i ottan varje dag för att gå till jobbet. Det är inte rättvist att staten inte gör den mödan mer värd. Sverigedemokraterna och regeringens bidragsreform kommer ge människor större incitament att gå från arbetslöshet och bidrag, till att stå på egna ben och att en dag bli egenförsörjande.

Bland annat ska följande införas:

- Ett bidragstak för att bidragen inte ska vara högre än inkomsten vid arbete
- En succesiv kvalificering till den svenska välfärden
- Ett aktivitetskrav för att få försörjningsstöd för att motverka långvarigt bidragsberoende och närma sig egen försörjning

Det ska löna sig att arbeta före att leva på bidrag. Bidragssystemen ska vara starka och finnas när de behövs - men inte utgöra grunden för långsiktig försörjning. Ett ökat aktivitetskrav innebär en efterlängtd rättvisa för alla de arbetare, vårdbiträden och städare som sliter varje dag utan att tjäna mkt mer än vad grannen gör som lever på bidrag.

**Tjänsteutlåtande**

Utfärdat 2024-12-05

Ärendenummer SLK-2024-01088

**Handläggare**

Lena Litzén, Lisa Jacobson Flöhr

Telefon: 031-368 00 75

E-post: lena.litzen@stadshuset.goteborg.se

## Riksnorm ekonomiskt bistånd och riktmärken för boendekostnader 2025

### Förslag till beslut

I kommunstyrelsen och kommunfullmäktige:

Riksnorm för beräkning av försörjningsstöd och riktmärke för boendekostnader för 2025, i enlighet med vad som framgår av stadsledningskontorets tjänsteutlåtande, godkänns.

### Sammanfattning

Regeringen beslutar varje år vad som är skäliga kostnader för de behov som anges i 4 kap. 3 § 1 socialtjänstlagen (2001:453) genom att besluta om en för hela riket gällande norm, den så kallade riksnormen. Försäkringskassan beräknar årligen genomsnittliga boendekostnader för nästkommande år som underlag för beräkningen av bostadsbidrag. Den genomsnittliga boendekostnaden utgör ett riktmärke i Göteborgs Stads handläggning av ekonomiskt bistånd. Av Göteborgs Stads riktlinje för individuellt ekonomiskt stöd framgår att staden ska tillämpa riksnormen enligt 4 kap. 3 § socialtjänstlagen, enligt ett årligt beslut av kommunfullmäktige. Kommunstyrelsen och kommunfullmäktige har att ta ställning till om denna riksnorm samt dessa riktmärken ska fastställas för Göteborgs Stad.

Stadsledningskontoret bedömer att riksnorm och riktmärke för boendekostnader bör uppdateras till 2025 års nivå.

### Bedömning ur ekonomisk dimension

Normhöjningen för 2025 innebär 2,8 procent för de personliga och gemensamma hushållskostnaderna. De ökade kostnaderna till följd av normökningen bedöms rymmas inom socialnämndernas ekonomiska ramar enligt beslutad budget 2025.

Kommunfullmäktiges uppdrag 2024-11-21 § 458 till de fyra regionala socialnämnderna kommer påverka och öka kostnaderna för försörjningsstödet men i vilken omfattning är svårt att beräkna.

### Bedömning ur ekologisk dimension

Stadsledningskontoret har inte funnit några särskilda aspekter på frågan utifrån denna dimension.

### Bedömning ur social dimension

I konventionen om ekonomiska, sociala och kulturella rättigheter samt i konventionen om rättigheter för personer med funktionsnedsättning framgår rätten för var och en till en

tillfredsställande levnadsstandard för sig och sin familj. Däribland ingår tillräckligt med mat och kläder, en lämplig bostad samt ständigt förbättrade levnadsvillkor.

Av 4 kap. 1 § socialtjänstlagen framgår att den som inte själv kan tillgodose sina behov eller kan få dem tillgodosedda på annat sätt har rätt till bistånd av socialnämnden för sin försörjning (försörjningsstöd) och för sin livsföring i övrigt. Den enskilde ska genom biståndet tillförsäkras en skälig levnadsnivå. Biståndet ska utformas så att det stärker den enskildes möjligheter att leva ett självständigt liv.

Skälen till att människor har behov av ekonomiskt bistånd kan både vara individuella och strukturella. Individuella faktorer som kan påverka behovet av ekonomiskt bistånd är bland annat ålder, kön, utbildning, vistelsetid i Sverige, fysisk och psykisk hälsa, skadligt bruk eller beroende. Strukturella faktorer som har påverkan på behovet av ekonomiskt bistånd är bland annat arbetsmarknaden, kostnadsutvecklingen och utformningen av socialförsäkringar och arbetslöshetsförsäkringar. Vanliga orsaker till att människor, i Göteborg såväl som nationellt, söker försörjningsstöd, är arbetslöshet, arbetshinder av sociala skäl samt sjukdom och ohälsa. Det vanligaste biståndshushållet är en ensamstående man utan barn följt av en ensamstående kvinna utan barn, men i förhållande till befolkningen är ensamstående kvinnor med barn överrepresenterade.

Av barnkonventionen framgår att konventionsstaterna erkänner varje barns rätt till den levnadsstandard som krävs för barnets fysiska, psykiska, andliga, moraliska och sociala utveckling. I hushåll där föräldrar får ekonomiskt bistånd påverkas barnen på olika sätt. Barnen kan erfara konsekvenser som exempelvis begränsade möjligheter att delta i fritidsaktiviteter. På sikt kan ekonomisk utsatthet ge försämrade livsvillkor som kan leda till sämre förutsättningar att klara skolan, social utsatthet och ohälsa som kvarstår i vuxen ålder. Det kan också leda till en ökad risk att dras in i kriminalitet. I de fall det finns barn som berörs av det ekonomiska biståndet ska socialnämnden säkerställa dessa barns rättigheter enligt barnkonventionen.

Att ha ett jämställdhetsperspektiv i arbetet med ekonomiskt bistånd handlar bland annat om att uppmärksamma både kvinnors och mäns förutsättningar för att nå egen försörjning. De som ansöker om ekonomiskt bistånd ska bli bemötta och bedömda på lika villkor och det stöd och de insatser som socialtjänsten erbjuder ska vara utformade utifrån individens behov, oavsett kön. Fördelningen mellan kvinnor och män bland biståndsmottagare är relativt jämn inom de flesta försörjningshinder men när det gäller personer i behov av ekonomiskt bistånd i samband med föräldraledighet är kvinnor kraftigt överrepresenterade. Jämfört med andra grupper har utrikes födda kvinnor stora svårigheter att etablera sig på arbetsmarknaden och stor risk för långvarigt biståndsmottagande.

## Bilagor

1. Socialstyrelsen Riksnormen för försörjningsstöd 2025
2. Konsumentverkets referensvärden 2025 Hushållskostnader per månad
3. Försäkringskassan Genomsnittlig och högsta godtagbara boendekostnad 2025

## Ärendet

Regeringen har beslutat om en riksnorm för 2025 och Försäkringskassan har publicerat genomsnittliga boendekostnader för 2025. Av Göteborgs Stads riktlinje för individuellt ekonomiskt stöd framgår att staden ska tillämpa riksnormen enligt 4 kap. 3 § socialtjänstlagen, enligt ett årligt beslut av kommunfullmäktige. Kommunstyrelsen och kommunfullmäktige har att ta ställning till om denna riksnorm samt dessa riktmärken ska fastställas för Göteborgs Stad. Beslut i frågan bör fattas under januari månad 2025.

## Beskrivning av ärendet

Av 4 kap. 1 § socialtjänstlagen framgår att den som inte själv kan tillgodose sina behov eller kan få dem tillgodosedda på annat sätt har rätt till bistånd av socialnämnden för sin försörjning (försörjningsstöd) och för sin livsföring i övrigt. Den enskilde ska genom biståndet tillförsäkras en skälig levnadsnivå. Biståndet ska utformas så att det stärker den enskildes möjligheter att leva ett självständigt liv. Det ekonomiska biståndet är uppdelat i två delar, dels försörjningsstöd, dels bistånd till livsföringen i övrigt.

Regeringen beslutar varje år vad som är skäliga kostnader för de behov som anges i 4 kap. 3 § 1 socialtjänstlagen genom att besluta om en för hela riket gällande norm, den så kallade riksnormen.

Av Göteborgs Stads riktlinje för individuellt ekonomiskt stöd framgår att staden ska tillämpa riksnormen enligt 4 kap. 3 § socialtjänstlagen, enligt ett årligt beslut av kommunfullmäktige.

Försäkringskassan beräknar årligen genomsnittliga boendekostnader för nästkommande år som underlag för beräkningen av bostadsbidrag. Den genomsnittliga boendekostnaden utgör ett riktmärke i Göteborgs handläggning av ekonomiskt bistånd.

## Angränsande uppdrag

Kommunfullmäktige beslutade 2024-11-21 § 458 att ge socialnämnderna Centrum, Hisingen, Nordost och Sydväst i uppdrag att säkerställa att riksnormen används som miniminivå, med möjlighet till utökat bistånd utifrån individuella behov, samt att uppdatera rutiner och riktlinjer i enlighet med detta. Socialnämnderna fick också i uppdrag att uppdatera rutiner och riktlinjer för att förtydliga att riktmärken för skäliga boendekostnader inte tillämpas som maxgräns för ekonomiskt bistånd till hyra.

## Riksnormen

Riksnormen beslutas varje år av regeringen, i enlighet med 2 kap. 1 § socialtjänstförordningen (2001:937). Beloppen ska grunda sig på Konsumentverkets senaste pris- och konsumtionsundersökningar och omfattar bland annat kostnader för mat, kläder, fritid samt hälsa och hygien. Riksnormen för ett hushåll består av summan av de personliga kostnaderna för samtliga medlemmar i hushållet och de gemensamma hushållskostnaderna. Den tar hänsyn till hur många personer som finns i hushållet, ålder på hushållets barn och om vuxna är ensamstående eller sammanboende. För de gemensamma hushållskostnaderna anges totalsummor som är baserade på hushållets storlek.

Socialtjänstförordningen fastställer inga enskilda belopp för kostnadsposter, utan endast totalbeloppen för olika hushållstyper och åldersgrupper.

## Utgiftsposter i riksnormen 2025

Stadsledningskontoret har fördelat riksnormen på de olika utgiftsposterna i syfte att underlätta handläggning och kommunikation gällande biståndet. Fördelningen är inte avsedd att styra exakt hur berörda hushåll ska använda sitt försörjningsstöd utan är endast tänkt som ett stöd att utgå från. Det är upp till varje hushåll att välja hur biståndet fördelas på hushållets kostnader.

Konsumentverkets beräkningar av kostnaderna bygger på uppskattningar för ett hushåll i en lägenhet och stämmer inte överens med summan av riksnormen. Socialstyrelsen och Konsumentverket använder även olika åldersintervaller för beräkning av personliga kostnader. För att komma fram till de olika förslagen till utgiftsposter har stadsledningskontoret utgått från riksnormens ålderskategorier och hämtat beloppen från konsumentverkets tabell och beräknat dess andel av riksnormen. När det gäller vuxna har stadsledningskontoret valt att ta ett genomsnitt av Konsumentverkets ålderskategorier för vuxna upp till 65 år för övriga individuella kostnader.

Riksnormen för försörjningsstöd 2025 inklusive delposter för vuxna (kr/månad)	Ensamstående	Sammanboende
Livsmedel, alla måltider	2 585	4 662
Kläder/skor	542	978
Fritid	399	719
Hygien	383	691
<b>Summa</b>	<b>3 910</b>	<b>7 050</b>

Riksnorm för försörjningsstöd 2025 inklusive delposter hemmaboende barn/ungdom (kr/månad)	0 år	1-2 år	3 år	4-6 år	7-10 år	11-14 år	15-18 år	19-20 år
Livsmedel, alla måltider	973	1 094	1 140	1 368	2 093	2 627	3 043	3 340
Kläder/skor	973	931	729	969	972	867	784	717
Fritid/lek	111	217	170	348	377	350	430	430
Hygien	463	588	460	144	149	306	464	472
Barn/ungdomsförsäkring	200	200	200	200	200	200	200	
<b>Summa med alla måltider (riksnorm 2025)</b>	<b>2 720</b>	<b>3 030</b>	<b>2 700</b>	<b>3 030</b>	<b>3 790</b>	<b>4 350</b>	<b>4 920</b>	<b>4 960</b>

Gemensamma hushållskostnader 2025 (kr/månad)							
Antal personer	1	2	3	4	5	6	7
<b>Summa gemensamma kostnader</b>	<b>1 270</b>	<b>1 400</b>	<b>1 770</b>	<b>2 010</b>	<b>2 310</b>	<b>2 620</b>	<b>2 810</b>

## Tillämpning av riksnormen

Försörjningsstöd ska lämnas för skäliga kostnader för bland annat mat, kläder, fritid och hygien. Det är dock möjligt för socialtjänsten att beräkna dessa kostnader till både en högre och en lägre nivå i det enskilda fallet, om det finns särskilda skäl. Socialstyrelsen har framhållit att riksnormen inte i sig anger en skälig levnadsnivå för de behovsposter som ingår i den, med hänvisning till de skillnader som föreligger mot Konsumentverkets beräkningar av motsvarande behov. Av Göteborgs Stads riktlinje för individuell ekonomiskt stöd framgår att socialtjänsten bör beakta att riksnormen är beräknad utifrån försörjningsstödet tänkta roll som kortvarig lösning vid tillfälliga försörjningsproblem. Vid prövning av rätten till bistånd ska alltid en individuell bedömning göras. Även om regeringen genom riksnormen beslutar vad som är skäliga kostnader för till exempel mat, framgår det av 4 kap. 3 § andra stycket socialtjänstlagen att socialnämnden ska beräkna kostnader enligt riksnormen till en högre nivå, om det finns särskilda skäl.

## Reducerat försörjningsstöd 2025

Socialnämnderna får i enskilda fall beräkna kostnaderna enligt riksnormen till en lägre nivå om den enskilde inte har kostnader för vissa poster som ingår i riksnormen eller om dessa är lägre än riksnormen, till exempel under vistelse i heldygnsvård.

Reducerat försörjningsstöd kan tillämpas när en individ har beviljats en insats som till exempel behandlingshem. I dessa fall behöver normen för försörjningsstöd anpassas utifrån vilka kostnader som ingår i vårdavgiften. Så kallade fickpengar är ett exempel på detta och kan till exempel bestå av utgifter för fritid, hälsa och hygien samt för tidningar och telefon. Stadsledningskontoret har räknat upp det reducerade försörjningsstödet med 2,8 procent jämfört med 2024 enligt Socialstyrelsens höjning av riksnormen för 2025. En individuell prövning som tillförsäkrar den enskilde en skälig levnadsnivå ska alltid ligga till grund för biståndsbeslut.

Om utgifter för till exempel kläder och skor inte ingår i vårdavgiften kan kostnader för detta behöva beviljas individen. För beräkning kan delposter i tabellen ovan användas. I de fall kostnader för till exempel fritid ingår i vårdavgiften kan avdrag från det reducerade försörjningsstödet göras med motsvarande belopp. Bistånd till lokala resor kan i många fall också anses vara nödvändigt för att den enskilde ska tillförsäkras en skälig levnadsnivå.

Månadsnorm vid vistelse på behandlingshem/heldygnsvård (kr)	2025
Summa kostnader	1 709

Månadsnorm i öppenvård där den enskilde inte har kostnader för mat och bostad (kr)	2025
Summa kostnader	2 437

## Riktmärke för boendekostnader

Försäkringskassan beräknar årligen genomsnittliga boendekostnader för nästkommande år som underlag för beräkningen av bostadsbidrag.

Kommunstyrelsen beslutade 1999-12-15 § 576 att Göteborgs Stad för bedömningen av skälig boendekostnad, skulle använda dåvarande Riksförsäkringsverkets normer för boendekostnader när det gäller fastställande av familjebidrag för värnpliktiga. Dessa har senare ersatts av Försäkringskassans beräknade genomsnittliga boendekostnader för Storgöteborg. Genomsnittskostnaden ska utgöra riktmärke för bedömningen av bistånd till boendekostnader och ska inte betraktas som ett maxtak utan en individuell bedömning ska alltid göras.

Av Socialstyrelsens allmänna råd (SOSFS 2013:1) framgår att socialnämnden vid ett kortvarigt biståndsbehov (maximalt tre månader) bör godta den faktiska boendekostnaden. Vid ett längre behov av ekonomiskt bistånd kan nämnden behöva bedöma om den faktiska boendekostnaden är skälig. Barnrättsperspektivet och barnkonventionen ska särskilt beaktas vid bedömningen av bistånd till hyreskostnader för barnfamiljer.

#### *Försäkringskassans genomsnittliga boendekostnad 2025*

Storgöteborg	2025	2024
1-2 vuxna	7 625	7 200
1-2 vuxna och 1 barn	8 975	8 475
1-2 vuxna och 2 barn	11 100	10 325
1-2 vuxna och fler än 2 barn	11 100 + 2 125 per barn utöver 2	10 325+1 850 per barn utöver 2

### **Stadsledningskontorets bedömning**

Stadsledningskontoret bedömer att riksnorm och riktmärke för boendekostnader bör uppdateras till 2025 års nivå.

Magnus Andersson

Eva Hessman

Ekonomidirektör

Stadsdirektör



## Riksnormen för försörjningsstöd 2025

Tillsammans med skäligena kostnader för vissa andra behov avgör riksnormen nivån på försörjningsstödet. Beloppen bestäms i enlighet med 2 kap 1 § socialtjänstförordningen (2001:937) av regeringen inför varje nytt kalenderår och gäller som miniminivå för de behov som riksnormen ska täcka enligt 4 kap. 3 § socialtjänstlagen.

I riksnormen 2025 har normens samtliga poster räknats upp med 2,8 procent jämfört med riksnormen för 2024.

Riksnormen för ett hushåll utgör summan av de personliga kostnaderna för samtliga medlemmar i hushållet och de gemensamma hushållskostnaderna enligt följande tabeller.

Personliga kostnader per hemmavarande barn och skolgång, kronor per månad								
Ålder	0 år	1-2 år	3 år	4-6 år	7-10 år	11-14 år	15-18 år	19-20 år
Summa personliga kostnader	2 720	3 030	2 700	3 030	3 790	4 350	4 920	4 960
Utan lunch 5 dagar per vecka	2 540	2 780	2 480	2 700	-	-	-	-

Personliga kostnader vuxna, kronor per månad		
	Ensamstående	Sammanboende
Summa personliga kostnader	3 910	7 050

Gemensamma hushållskostnader, kronor per månad							
Antal personer	1	2	3	4	5	6	7
Summa gemensamma kostnader	1 270	1 400	1 770	2 010	2 310	2 620	2 810

För att beräkna den gemensamma hushållskostnaden för hushåll med fler än 7 personer lägger man till 190 kronor för varje ytterligare hushållsmedlem. Det motsvarar skillnaden mellan hushåll med 6 respektive 7 personer.

## En person som bor i ett hushåll utan att vara sammanboende

En vuxen person kan ingå i en hushållsgemenskap med en eller flera andra vuxna personer, utan att räknas som sammanboende. Denne person är ett eget ärende. För att räkna ut riksnormen för honom eller henne lägger man ihop personens del av de gemensamma hushållskostnaderna med personliga kostnader för ensamstående.

För en person som bor i ett hushåll med 5 personer, skulle uträkningen se ut så här:  $2\,310 \text{ kr}/5 \text{ personer} + 3\,910 \text{ kr} = 4\,372 \text{ kr}$

## Riksnormen tar hänsyn till

- hur många personer som finns i hushållet
- ålder på barn och skolungdomar
- om barn och skolungdomar äter lunch hemma
- om vuxna är ensamstående eller sammanboende.

## Kostnader i riksnormen

Socialtjänstförordningen fastställer inga enskilda belopp för kostnadsposter, utan endast totalbeloppen för olika hushållstyper och åldersgrupper.<sup>1</sup>

Enligt 4 kap. 3 § socialtjänstlagen (2001:453) innehåller riksnormen kostnader för livsmedel, kläder och skor, lek och fritid, förbrukningsvaror, hälsa och hygien samt dagstidning och telefon.<sup>2</sup> Riksnormen grundar sig på Konsumentverkets senaste pris- och konsumtionsundersökningar.<sup>3</sup> Barn och ungdomsförsäkring medräknas även som en individuell utgiftspost som Konsumentverket beräknar för de barn som ingår i hushållet. Mer information om Konsumentverkets aktuella kostnadsberäkningar finns hos Konsumentverket.<sup>4</sup>

---

<sup>1</sup> 2 kap. 1 § socialtjänstförordningen (2001:937)

<sup>2</sup> 4 kap. 3 § socialtjänstlagen (2001:453)



<sup>3</sup> 2 kap. 1 § socialtjänstförordningen (2001:937)

<sup>4</sup> Konsumentverket gör varje år beräkningar för vad som är en rimlig kostnad för några av hushållens utgiftsområden. Mer information om kostnadsberäkningar finns på Konsumentverkets webbplats på [www.konsumentverket.se](http://www.konsumentverket.se)

# Hushållskostnader 2025

Beräkningarna visar hur mycket pengar ett hushåll kan behöva lägga på mat och andra saker. Kostnaderna bygger på uppskattningar för ett hushåll i en lägenhet. Det är inte statistik på hur det faktiskt ser ut.

## Individuella matkostnader per månad







	6–11 mån	1 år	2–5 år	6–9 år	10–13 år	14–17 år	18–30 år	31–60 år	61–74 år <sup>1</sup>
 all mat lagas hemma <sup>2</sup>	1 050	1 210	1 610	2 390	3 000	3 610	3 960	3 730	3 350
 all mat lagas hemma utom lunch vardagar <sup>3</sup>	710	910	1 240	1 830	2 300	2 770	3 040	2 860	2 570

<sup>1</sup> Beräkningarna görs utifrån de nordiska näringsrekommendationerna (NNR 2012) och dessa sträcker sig endast upp till 74 år.

<sup>2</sup> Alla måltider lagas hemma, baserat på Konsumentverkets matsedel för fyra veckor. Matsedeln består av frukost, lunch, middag och två mellanmål.

<sup>3</sup> Lunch fem dagar per vecka är borträknad. Barnen äter i skolan. Du får själv lägga till vad dina uteluncher kostar.








## Övriga individuella kostnader per månad

	0 år	1–3 år	4–6 år	7–10 år	11–14 år	15–17 år	18–25 år	26–49 år	50–64 år	65+ år
 kläder och skor	1 050	1 030	1 140	1 110	990	930	850	800	770	700
 fritid och lek	120	240	410	430	400	510	610	590	580	550
 mobiltelefon <sup>4</sup>				70	70	120	120	120	100	100
 personlig hygien <sup>5</sup>	500	650	170	170	350	550	560	580	570	480
 barn- och ungdomsförsäkring	220	220	220	220	220	220				
 övrig barnutrustning	980	530	20	20						
<b>summa kostnader</b>	<b>2 870</b>	<b>2 670</b>	<b>1 960</b>	<b>2 020</b>	<b>2 030</b>	<b>2 330</b>	<b>2 140</b>	<b>2 090</b>	<b>2 020</b>	<b>1 830</b>

<sup>4</sup> Gäller för barn från 8 år.

<sup>5</sup> För 18–23-åringar ska kostnaden minskas med 35 kr/månad på grund av fri tandvård.

## Hushållets gemensamma kostnader per månad

	1 pers	2 pers	3 pers	4 pers	5 pers	6 pers	7 pers
 förbrukningsvaror	150	200	300	360	440	490	550
 hemutrustning	920	1 030	1 310	1 570	1 790	1 960	2 070
 internet- och mobilabonnemang <sup>6</sup>	970	1 190	1 410	1 620	1 840	2 060	2 280
 övriga medietjänster	630	680	710	710	710	710	830
 hushållsel	380	510	670	830	960	1 090	1 220
 vatten och avlopp	200	390	590	790	980	1 180	1 380
 hemförsäkring	150	170	200	250	290	330	340
<b>summa kostnader</b>	<b>3 400</b>	<b>4 170</b>	<b>5 190</b>	<b>6 130</b>	<b>7 010</b>	<b>7 820</b>	<b>8 670</b>

<sup>6</sup> Internet- och mobilabonnemang innehåller familjebonnemang för mobiltelefon. För hushåll som har barn under 8 år minskas kostnaden för dessa med 219 kr per månad.

## Detta innehåller Konsumentverkets kostnadsposter

### All mat lagas hemma

Barn och vuxna äter alla måltider hemma, baserat på Konsumentverkets matsedel. Det är en fyraveckors näringsberikad matsedel som består av frukost, lunch, middag och två till tre mellanmål. Matsedeln finns på Konsumentverkets webbplats.

### All mat lagas hemma förutom lunch på vardagar

Matkostnad där lunch fem dagar per vecka är borträknad. Du får själv lägga till kostnad för lunch. Barnen äter i skolan.

### Kläder och skor

Ett basbehov av kläder och skor som används till vardags, på fritiden och vid festligare tillfällen. Här ingår även tillbehör som väska, klocka och paraply.

### Fritid och lek

Vanliga fritidsaktiviteter, leksaker, böcker, cykel, föreningsavgift med mera.

### Mobiltelefon

Kostnad för en mobiltelefon.

### Personlig hygien

Gäller sådant som tvål, tandkräm, blöjor, hårklippning med mera samt kostnad för ett årligt tandläkarbesök (undersökning) för vuxna.

### Barn- och ungdomsförsäkring

Kostnad för sjuk- och olycksfallsförsäkring för barn och ungdomar. Försäkringen omfattar även fritiden.

### Övrig barnutrustning

Utrustning så som barnvagn och barnsäng med tillbehör för att bädda, skötbord, bilbarnstol med mera för att sköta barnet.

### Förbrukningsvaror

Dagligvaror som främst används för vård och skötsel av hemmet som tvätt- och rengöringsmedel, toalett- och hushållspapper med mera.

### Hemutrustning

Möbler, husgeråd, tv, dator, surfplatta med mera. Vitvaror som disk- och tvättmaskin ingår inte.

### Internet- och mobilabonnemang

Kostnad för bredband och mobilabonnemang.

### Övriga mediejänster

Kostnad för abonnemang för dagstidning (e-tidning) och dataspel samt streamingtjänster för film, serier och musik.

### Hushållsel

Kostnad för hushållsel i lägenhet till exempel belysning och el till annan elektrisk utrustning.

### Vatten och avlopp

För personlig hygien, wc, matlagning med mera.

### Hemförsäkring

Gäller för lägenhet och innefattar rättsskydd, reseförsäkring, ansvarsförsäkring och allrisk.

[Vill du veta mer om hur beräkningarna görs kan du läsa mer i rapporten Beskrivning av Konsumentverkets beräknade hushållskostnader](#)

LA  
Carl Johan Svensson, 0702621327

Datum  
2024-11-21

## **Genomsnittlig och högsta godtagbara boendekostnad avseende år 2025**

Försäkringskassan ska varje år enligt 4 § 4 bostadsbidragsförordningen (1993:739) beräkna genomsnittlig och högsta godtagbara boendekostnad. Talet för nästkommande år ska sedan publiceras på Försäkringskassans webbplats senast den 1 december. Följande värden gäller för år 2025 för genomsnittlig respektive högsta godtagbara boendekostnad.

<b>Tabell 1 - Genomsnittskostnad, kr per månad</b>	
	<b>Beräknad kostnad 2025</b>
<b>Stor-Stockholm</b>	
1-2 vuxna	8 325
1-2 vuxna och 1 barn	9 875
1-2 vuxna och 2 barn	12 775
1-2 vuxna och fler än 2 barn	12775 + 2900 per barn utöver 2
<b>Stor-Göteborg</b>	
1-2 vuxna	7 625
1-2 vuxna och 1 barn	8 975
1-2 vuxna och 2 barn	11 100
1-2 vuxna och fler än 2 barn	11100 + 2125 per barn utöver 2
<b>Stor-Malmö</b>	
1-2 vuxna	7 950
1-2 vuxna och 1 barn	10 200
1-2 vuxna och 2 barn	11 975
1-2 vuxna och fler än 2 barn	11975 + 1775 per barn utöver 2
<b>Kommuner med fler än 75 000 invånare</b>	
1-2 vuxna	7 350
1-2 vuxna och 1 barn	8 900
1-2 vuxna och 2 barn	11 200
1-2 vuxna och fler än 2 barn	11200 + 2300 per barn utöver 2
<b>Övriga kommuner</b>	
1-2 vuxna	6 250
1-2 vuxna och 1 barn	7 875
1-2 vuxna och 2 barn	9 825
1-2 vuxna och fler än 2 barn	9825 + 1950 per barn utöver 2

<b>Tabell 2 - Högsta godtagbara kostnad, kr per månad</b>	
	<b>Beräknad kostnad 2025</b>
<b>Stor-Stockholm</b>	
1-2 vuxna	11 475
1-2 vuxna och 1 barn	14 450
1-2 vuxna och 2 barn	18 200
1-2 vuxna och 3 barn	21 875
1-2 vuxna och fler än 3 barn	21875 + 3750 per barn utöver 3
<b>Stor-Göteborg</b>	
1-2 vuxna	10 825
1-2 vuxna och 1 barn	13 125
1-2 vuxna och 2 barn	16 525
1-2 vuxna och 3 barn	19 775
1-2 vuxna och fler än 3 barn	19775 + 3400 per barn utöver 3
<b>Stor-Malmö</b>	
1-2 vuxna	9 975
1-2 vuxna och 1 barn	12 475
1-2 vuxna och 2 barn	15 625
1-2 vuxna och 3 barn	18 900
1-2 vuxna och fler än 3 barn	18900 + 3150 per barn utöver 3
<b>Kommuner med fler än 75 000 invånare</b>	
1-2 vuxna	9 725
1-2 vuxna och 1 barn	12 200
1-2 vuxna och 2 barn	15 450
1-2 vuxna och 3 barn	18 775
1-2 vuxna och fler än 3 barn	18775 + 3250 per barn utöver 3
<b>Övriga kommuner</b>	
1-2 vuxna	8 950
1-2 vuxna och 1 barn	11 000
1-2 vuxna och 2 barn	13 850
1-2 vuxna och 3 barn	16 725
1-2 vuxna och fler än 3 barn	16725 + 2850 per barn utöver 3

För information om beräkningen, se: [Försäkringskassans föreskrifter om beräkning av genomsnittlig och högsta godtagbara bostadskostnad \(forsakringskassan.se\)](https://www.forsakringskassan.se/om-forsakring/berakning-av-genomsnittlig-och-hogsta-godtagbara-bostadskostnad)