



Utrikes födda 2007

Drygt 103 000, motsvarande 21 procent, av göteborgarna är födda i utlandet. Två tredjedelar av dem är svenska medborgare. Mångfalden är stor i Göteborg, 186 födelseländer finns representerade. Iran och Irak står för ungefär 20 procent av stadens utlandsfödda, därefter följer Finland, Jugoslavien och Bosnien-Hercegovina.

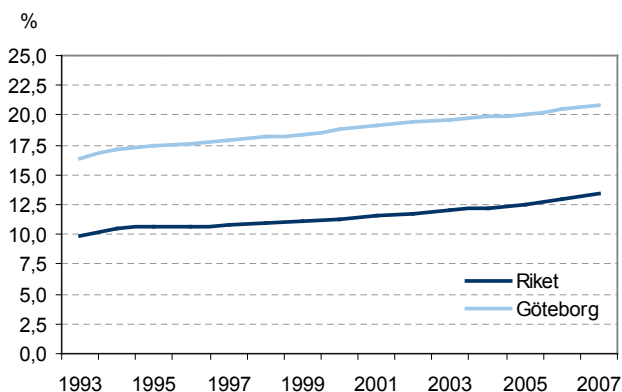
-Utrikes födda: Födelseland annat än Sverige

-Utländskt medborgarskap: Medborgarskap annat än svenskt

-Utländsk bakgrund: Utrikes födda eller födda i Sverige med båda föräldrar födda utrikes

Vid årsskiftet 2007 uppgick befolkningen i Göteborg till 493 498 personer. Av dessa var 103 083 utrikes födda, motsvarande 20,9 procent. Det är en ökning med 4,5 procentenheter sedan 1993. Ökningen har varit relativt jämt fördelad över åren. Som diagrammet nedan visar följer utvecklingen i staden i stort sett rikets. Göteborg ligger dock klart över riksgenomsnittet.

Andel (%) utrikes födda i riket och Göteborg 1993-2007



Källa: Stadskansliet

INVANDRINGEN ÖVER TIDEN

Under 1950- och 60-talet handlade invandringen i första hand om arbetskraftsinvandring. Den svenska arbets-

marknaden var attraktiv. Främst kom personer från våra nordiska grannländer samt från Jugoslavien, Tyskland, och Italien. Under 1970-talet börjar invandringen ändra karaktär. Arbetskraftsinvandringen börjar avta medan flyktinginvandringen från oroliga länder, främst i Asien och Sydamerika, ökar. Flyktinginvandringen har tillsammans med anhöriginvandringen fortsatt att dominera sedan 80-talet. Arbetskraftsinvandringen har blivit mindre betydelsefull.

OLIKA BEGREPP

Det finns lite olika begrepp när det gäller ”invandrare”. Vi använder oss av Statistiska centralbyråns (SCB) definitioner och kommer här att redovisa tre begrepp. ”Utrikes födda” är personer som är födda utomlands. Sedan finns begreppet ”utländskt medborgarskap” som talar om i vilket, eller vilka, länder man är medborgare. Det hänger inte nödvändigtvis ihop med i vilket land man är född. Av Göteborgs utrikes födda har två tredjedelar svenskt medborgarskap. Det tredje vedertagna begreppet, som är lite vidare än utrikes födda, är ”utländsk bakgrund”. Det innefattar alla utrikes födda och personer som är födda i Sverige vars båda föräldrar är födda utomlands. Se illustration under rubriken ”Utländsk bakgrund” på nästa sida.

I folkmun hör man ofta begreppet ”invandrare”. Det är dock ett begrepp som inte har någon klar definition och därför aldrig redovisas när man beskriver befolkningen. Även begreppet ”flykting” används ibland felaktigt. En flykting är en invandrande person som är i behov av skydd. Endast en väldigt liten andel av alla som invandrar är flyktingar. Flyktingstatusen upphör efter 24 månader (det är så länge som introduktionsersättning betals ut). I den här texten inriktar vi oss främst på stadens utrikes födda.

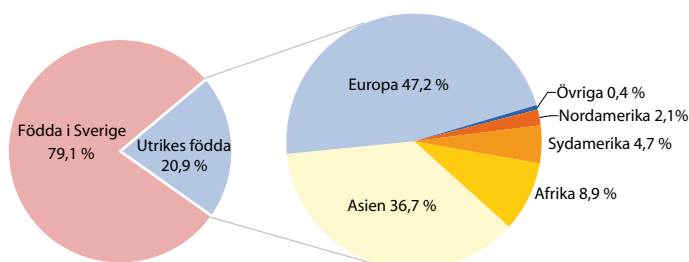
FÖDELSELAND

Göteborg är en mångkulturell stad. Stadens utrikes födda kommer från hela 186 olika länder! Iran och Irak står tillsammans för den största andelen, nästan 20 procent (19 500 personer). Därefter kommer Finland med 7,5 procent, Jugoslavien med 6,7 procent och Bosnien-Hercegovina med 6,1 procent.

I Göteborg finns det totalt sett ungefär lika många män som kvinnor som är födda i utlandet. Skillnader mellan olika födelseländer kan dock vara märkbara. Betydligt fler män än kvinnor kommer ifrån Irak, Iran och Storbritannien. Förhållandet är det omvända när det gäller Polen, Finland och Thailand. Därifrån kommer det fler kvinnor än män.

Delar man in länderna efter världsdel så ser man tydligt att det är de europeiska länderna som dominerar med nästan 50 procent. Följt av länderna i Asien, som står för drygt en tredjedel. Länderna i Afrika svarar för knappt en tiondel. Övriga världsdelar har totalt 7 procent.

Andel (%) utrikes födda efter världsdel



Källa: Stadskansliet

MEDBORGARSKAP

I Göteborg finns det drygt 39 000 utländska medborgare från hela 161 länder! Av dessa är 4 600 födda i Sverige medan huvuddelen, 35 000, är födda i utlandet. De vanligaste medborgarskapsländerna är de nordiska länderna samt Irak, Polen, Somalia och Iran.

Av de göteborgare som är födda i Sverige har 4 600 personer utländskt medborgarskap fördelade över 105 olika länder. Hälften har nordiskt medborgarskap, därefter följer Palestina, Tyskland och Storbritannien.

Den 1 juli 2001 fick Sverige en ny medborgarskapslag. Den innebär att svenska medborgare som blir medborgare i ett annat land, får behålla sitt svenska medborgarskap om det andra landet inte kräver att de befriar sig från det. Likaså får den som blir svensk medborgare behålla sitt utländska medborgarskap om lagen i det andra landet tillåter detta.

Medborgarskapsländer

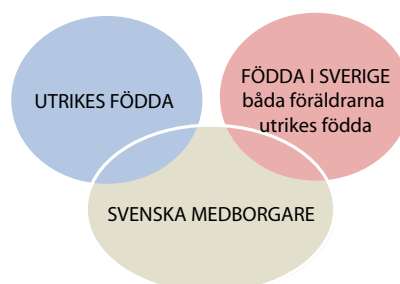
Medborgarskapsland	Födda i Sverige	Medborgarskapsland	Utrikes födda
Finland	1 061	Sverige	68 026
Norge	672	Finland	3 355
Danmark	435	Irak	2 981
Palestina	206	Norge	2 078
Tyskland	184	Polen	1 697
Storbritannien	151	Somalia	1 590
Irak	144	Iran	1 565
Turkiet	130	Bosnien-Herceg.	1 268
Somalia	123	Storbritannien	1 264
Bosnien-Herceg.	120	Tyskland	1 232
Övriga länder	1 340	Danmark	1 159
		Övriga länder	16 868

Källa: Stadskansliet

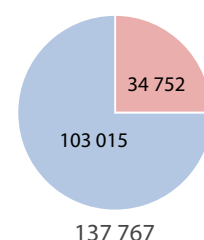
UTLÄNSK BAKGRUND

Utländsk bakgrund får man fram genom att slå ihop alla utrikes födda med de personer som är födda i Sverige vars båda föräldrar är födda utomlands. I Göteborg finns det ungefär 35 000 personer som är födda i Sverige med båda föräldrarna födda utomlands. Tillsammans med de utrikes födda utgör de personer med "utländsk bakgrund" och siffran hamnar då istället strax under 138 000 personer.

Begreppet "Utländsk bakgrund"



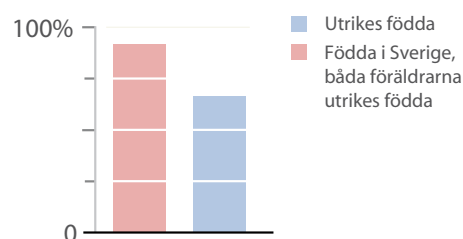
Antal personer med utländsk bakgrund



Källa: SCB

Av de utrikes födda var 66 procent svenska medborgare. Av de som är födda i Sverige med båda föräldrar födda utomlands har drygt 90 procent svenskt medborgarskap.

Relativ andel med svenskt medborgarskap

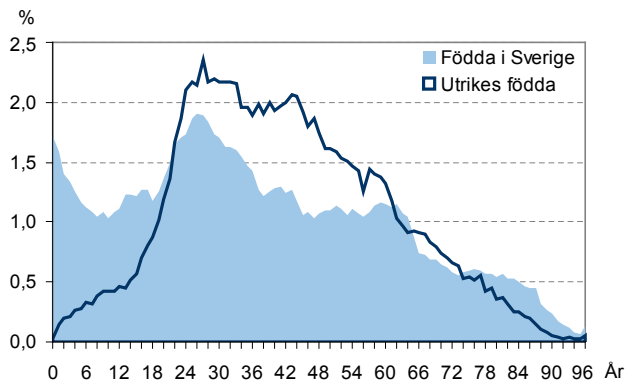


Källa: SCB

KÖNS- OCH ÅLDERSFÖRDELNING

Könfördelningen bland de utrikes födda är i stort sett jämn. Andelen barn och ungdomar är betydligt lägre bland de som fötts i utlandet jämfört med de som fötts i Sverige. Av följande figur framgår också att det omvända förhållandet gäller för personer i de förvärvsarbetande åldrarna. 70 procent av de utrikes födda är i åldern 25-64 år jämfört med 52 procent bland de som är födda i Sverige.

Åldersfördelning, andel (%)



Källa: Stadskansliet

FÖRVÄRVSFREKVENS

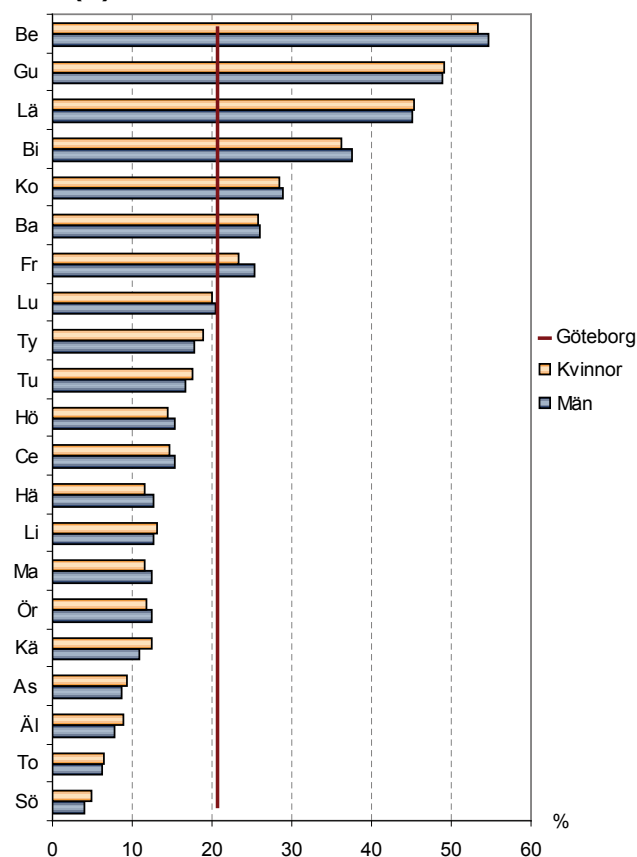
I den yrkesverksamma åldergruppen 25-64 år ser man tydliga skillnader när det gäller förverkvfrekvensen (andelen sysselsatta av befolkningen), beroende på om man är född i Sverige eller utomlands. Förvärvsfrekvensen för yrkesverksamma personer födda i Sverige ligger på 82 procent jämfört med 54 procent för personer som är utrikes födda. Både inom gruppen utrikes födda och inrikes födda är andelen män som förvärvsarbetar högre än kvinnor. Skillnaden är dock större i gruppen med utrikes födda.

STADSDELARNA

Antal utrikes födda är ojämt fördelade över stadsdelsnämnderna. De stadsdelar med högst antal utrikes födda är Lärjedalen, Gunnared och Biskopsgården med vardera ungefär 10 000 utrikes födda. Strax efter, med cirka 8 000 vardera, följer Bergsjön, Centrum och Kortedala.

Även när man tittar på andelen utrikes födda av befolkningen ser fördelningen ungefär densamma ut. Störst är andelen i Bergsjön. Där är 54 procent av befolkningen utrikes född, följt av Gunnared med 49 och Lärjedalen med 45 procent. Stadsdelen med både lägst antal och andel är Södra Skärgården, följt av Torslanda, Älvsborg och Askim. Se diagrammet högst upp till höger på denna sidan.

Andel (%) utrikes födda efter kön och SDN



Källa: Stadskansliet

Stadsdelarna med flest antal födelseländer är Biskopsgården och Lundby där hela 151 länder finns representerade. Södra Skärgården är den stadsdel med minst antal födelseländer representerade, 53 stycken.

Utrikes födda samt antal födelseländer per SDN

SDN	Utrikes födda	Befolkningen	Andel (%) av befolkning per SDN	Antal födelseländer
01 Gunnared	10 890	22 227	49,0	139
02 Lärjedalen	11 090	24 507	45,3	139
03 Kortedala	7 919	27 590	28,7	151
04 Bergsjön	8 187	15 135	54,1	137
05 Härlanda	2 475	20 432	12,1	124
06 Örgryte	4 102	33 842	12,1	130
07 Centrum	8 111	54 125	15,0	151
08 Linnestaden	4 049	31 277	12,9	130
09 Majorna	3 547	29 414	12,1	140
10 Högsbo	2 491	16 645	15,0	126
11 Älvsborg	1 537	18 517	8,3	95
12 Frölunda	3 142	12 937	24,3	117
13 Askim	2 084	23 020	9,1	100
14 Tynnered	5 031	27 518	18,3	135
15 S Skärgården	195	4 449	4,4	53
16 Torslanda	1 418	22 588	6,3	89
17 Biskopsgården	9 384	25 395	37,0	145
18 Lundby	7 329	36 128	20,3	145
19 Tuve-Säve	1 876	10 982	17,1	99
20 Backa	6 153	23 739	25,9	138
21 Kärra-Rödbo	1 317	11 201	11,8	93
Göteborgs stad	103 083	493 498	20,9	186

Källa: Stadskansliet